

**FUNDAÇÃO DARCY VARGAS**  
**CNPJ 33.472.143/0001-55**

**Balanco Patrimonial**

(Valores Expressos em Reais)

Exercícios findos em 31 de dezembro de 2018 e 2017


	NE	2018	2017
<b>ATIVO</b>			
<b>CIRCULANTE</b>		<b>9.690.229,87</b>	<b>10.796.117,48</b>
CAIXA E EQUIVALENTES DE CAIXA	4	9.371.598,16	10.415.683,19
RECEBÍVEIS DE CLIENTES	5	80.351,69	138.825,07
ESTOQUE	6	168.213,42	138.704,88
OUTROS ATIVOS CIRCULANTES	7	70.066,60	102.904,34
<b>NÃO CIRCULANTE</b>		<b>576.037,72</b>	<b>641.101,84</b>
IMOBILIZADO	8	1.421.101,98	1.453.587,78
(-) DEPRECIAÇÃO ACUMULADA		(844.077,43)	(813.634,61)
INTANGÍVEL	8	5.841,00	5.841,00
(-) AMORTIZAÇÃO ACUMULADA		(4.827,83)	(4.692,33)
<b>TOTAL DO ATIVO</b>		<b>10.268.267,59</b>	<b>11.437.219,32</b>

*As notas explicativas fazem parte integrante das Demonstrações Contábeis.*

Rio de Janeiro, 31 de dezembro de 2018.

  
Alice do Amaral Peixoto Moreira Franco  
Presidente da Fundação

  
Celina Beatriz Mendes de Almeida Bottino  
Diretora Financeira

  
Vilma Venas Rodrigues  
Contadora  
CRC-RJ nº 067.056/O-1

**FUNDAÇÃO DARCY VARGAS**  
**CNPJ 33.472.143/0001-55**

**Balanco Patrimonial**

(Valores Expressos em Reais)

Exercícios findos em 31 de dezembro de 2018 e 2017

**PASSIVO**


<b>CIRCULANTE</b>		<b>375.581,40</b>	<b>306.020,20</b>
FORNECEDORES	9	100.346,05	103.856,06
OBRIGAÇÕES TRIBUTARIAS	10	18.872,07	9.556,71
OBRIGAÇÕES SOCIAIS	11	17.721,71	19.392,76
OUTRAS OBRIGAÇÕES	12	31.825,43	17.485,85
PROVISÕES SOCIAIS	13	159.246,55	143.728,82
PROVISÃO PARA CONTINGÊNCIA	21	16.539,59	12.000,00
CONVENIO MUNICIPIO RJ	23	31.030,00	-
<b>PATRIMONIO LÍQUIDO</b>	<b>14</b>	<b>9.892.686,19</b>	<b>11.131.199,12</b>
PATRIMONIO SOCIAL		11.130.940,31	12.024.639,30
DÉFICIT DO PERÍODO		(1.238.254,12)	(893.440,18)
<b>TOTAL DO PASSIVO E PATRIMÔNIO LÍQUIDO</b>		<b>10.268.267,59</b>	<b>11.437.219,32</b>

*As notas explicativas fazem parte integrante das Demonstrações Contábeis.*

Rio de Janeiro, 31 de dezembro de 2018.

  
Alice do Amaral Peixoto Moreira Franco  
Presidente da Fundação

  
Celina Beatriz Mendes de Almeida Bottino  
Diretora Financeira

  
Vilma Venas Rodrigues  
Contadora  
CRC-RJ nº 067.056/O-1



Rua Sousa e Silva, nº 112 - Gamboa - Rio de Janeiro  
Cep: 20.220-560 - Telefone (21) 2516-5916  
CEBAS na Educação válido até 31.12.2020 - concedido pela  
Portaria SERES/MEC nº 618, publicada no DOU em 14.09.2018.

**FUNDAÇÃO DARCY VARGAS**  
**CNPJ 33.472.143/0001-55**

**Demonstração do Resultado do Período**

(Valores Expressos em Reais)


Exercícios findos em 31 de dezembro de 2018 e 2017

	NE	2018	2017
<b>Receita Bruta Operacional</b>		<b>1.942.866,61</b>	<b>2.765.950,76</b>
Receita de Contribuições		348.033,50	435.597,84
Receitas Financeiras		632.026,70	1.058.909,32
Receitas Eventuais		494.806,41	663.043,60
Remuneração de Trabalho Voluntário	22	468.000,00	608.400,00
<b>Custo com Prestação de Serviços Educacionais</b>		<b>(1.868.826,20)</b>	<b>(1.827.715,86)</b>
Custo com Prestação de Serviços Educacionais	18	(1.868.826,20)	(1.827.715,86)
<b>Receita Operacional Líquida</b>		<b>74.040,41</b>	<b>938.234,90</b>
<b>Despesas</b>		<b>(1.312.294,53)</b>	<b>(1.831.675,08)</b>
Despesas de Pessoal e Encargos		(357.616,28)	(578.368,46)
Despesas com Serviços de Terceiros		(356.465,69)	(400.454,04)
Despesas com Materiais		(36.396,47)	(98.951,20)
Despesas Gerais		(24.368,72)	(50.026,28)
Despesas Financeiras		(6.383,25)	(18.882,02)
Remuneração de Trabalho Voluntário	22	(468.000,00)	(608.400,00)
Despesas com Depreciação e Amortização	8	(63.064,12)	(58.081,27)
Despesas Patrimoniais		-	(18.511,81)
<b>Déficit do Exercício</b>	<b>14</b>	<b>(1.238.254,12)</b>	<b>(893.440,18)</b>

As notas explicativas fazem parte integrante das Demonstrações Contábeis.

  
Rio de Janeiro, 31 de dezembro de 2018.  
Alice do Amaral Peixoto Moreira Franco  
Presidente da Fundação

  
Celina Beatriz Mendes de Almeida Bottino  
Diretora Financeira


  
Vilma Venas Rodrigues  
Contadora  
CRC-RJ nº 067.056/0-1

**DEMONSTRAÇÃO DAS MUTAÇÕES DO PATRIMÔNIO LÍQUIDO**  
**FUNDAÇÃO DARCY VARGAS - CNPJ: 33.472.143/0001-55 - Em 31 de Dezembro**  
**de 2018 e 2017**  
(Valores expressos em reais)

	<u>Patrimônio Social</u>	<u>Déficit do Período</u>	<u>Patrimônio Líquido</u>
<b>Saldo em 31 de dezembro de 2016</b>	<b>12.255.677,39</b>	<b>(227.851,89)</b>	<b>12.027.825,50</b>
Incorporação do Superávit de 2016	(227.851,89)	227.851,89	-
Déficit do Período		(893.440,18)	(893.440,18)
Ajustes de Exercícios Anteriores	(3.186,20)		(3.186,20)
<b>Saldo em 31 de dezembro de 2017</b>	<b>12.024.639,30</b>	<b>(893.440,18)</b>	<b>11.131.199,12</b>
Incorporação do Déficit de 2017	(893.440,18)	893.440,18	-
Déficit do Período		(1.238.254,12)	(1.238.254,12)
Ajustes de Exercícios Anteriores	(258,81)		(258,81)
<b>Saldo em 31 de dezembro de 2018</b>	<b>11.130.940,31</b>	<b>(1.238.254,12)</b>	<b>9.892.686,19</b>

*As notas explicativas fazem parte integrante das Demonstrações Contábeis.*

Rio de Janeiro, 31 de dezembro de 2018.

  
Alice do Amaral Peixoto Moreira Franco  
Presidente da Fundação

  
Celina Beatriz Mendes de Almeida Bottino  
Diretora Financeira

  
Vilma Venas Rodrigues  
Contadora  
CRC-RJ nº 067.056/O-1

---


**DEMONSTRAÇÃO DO RESULTADO ABRANGENTE**  
**FUNDAÇÃO DARCY VARGAS - CNPJ: 33.472.143/0001-55 - Em 31 de Dezembro de 2018 e 2017**  
**(Valores expressos em reais)**

	<u>2018</u>	<u>2017</u>
Déficit do Período Transferência	(1.238.254,12)	(893.440,18)
Resultado Abrangente Total	<u>(1.238.254,12)</u>	<u>(893.440,18)</u>

---

*As notas explicativas fazem parte integrante das Demonstrações Contábeis.*

Rio de Janeiro, 31 de dezembro de 2018.

  
Alice do Amaral Peixoto Moreira Franco  
Presidente da Fundação

  
Celina Boatriz Mendes de Almeida Bottino  
Diretora Financeira

  
Vilma Venas Rodrigues  
Contadora  
CRC-RJ nº 067.056/O-1

**FUNDAÇÃO DARCY VARGAS**  
**CNPJ 33.472.143/0001-55**  
**Demonstração dos Fluxos de Caixa**

(Valores Expressos em Reais)

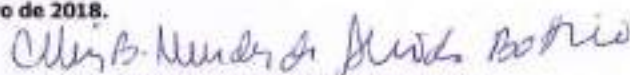
Exercícios findos em 31 de dezembro de 2018 e 2017


	<u>2018</u>	<u>2017</u>
Déficit do Período	(1.238.254,12)	(893.440,18)
Depreciação do Período	62.928,62	58.510,74
Amortização do Período	135,50	135,50
Provisões Sociais	15.517,73	48.397,58
Provisão para Contingência	4.539,59	12.000,00
Ajustes de Exercícios Anteriores	(258,81)	(3.186,20)
<b>Resultado do Período Ajustado</b>	<b>(1.155.391,49)</b>	<b>(777.582,56)</b>
<b>Fluxo de Caixa das Atividades Operacionais</b>		
<b>Varição nos Ativos Circulantes</b>		
Varição em Recebíveis de Clientes	58.473,38	(25.106,53)
Varição em Estoques	(29.508,54)	(128.822,81)
Varição em Outros Ativos Circulantes	32.837,74	23.265,27
<b>Varição nos Passivos Circulantes</b>		
Varição em Fornecedores	(3.510,01)	53.492,84
Varição em Obrigações Tributárias	9.315,36	(4.789,47)
Varição em Obrigações Sociais	(1.671,05)	(6.425,99)
Varição em Outras Obrigações	45.369,58	242,57
<b>CAIXA PROVENIENTE DAS ATIVIDADES OPERACIONAIS</b>	<b>(1.044.085,03)</b>	<b>(865.726,68)</b>
<b>Fluxo de Caixa das Atividades de Investimento</b>		
(Aumento)/Redução do Ativo imobilizado e Intangível	32.485,80	(105.476,00)
Baixa Depreciação/Redução Ativo Imobilizado	(32.485,80)	-
<b>Caixa líquido proveniente/(aplicado) - atividades de investimento</b>	<b>0,00</b>	<b>(105.476,00)</b>
<b>Aumento (Redução) no Caixa e Equivalentes de Caixa</b>	<b>(1.044.085,03)</b>	<b>(971.202,68)</b>
Caixa e Equivalentes no início do período	10.415.683,19	11.386.885,87
Caixa e Equivalentes no final do período	9.371.598,16	10.415.683,19
<b>Aumento/(Redução) no Caixa e Equivalentes de Caixa</b>	<b>(1.044.085,03)</b>	<b>(971.202,68)</b>

As notas explicativas fazem parte integrante das Demonstrações Contábeis.

Rio de Janeiro, 31 de dezembro de 2018.

  
Alice do Amaral Peixoto Moreira Franco  
Presidente da Fundação

  
Celina Beatriz Mendes de Almeida Bottino  
Diretora Financeira


  
Vilma Venas Rodrigues  
Contadora  
CRC-RJ nº 067.056/O-1

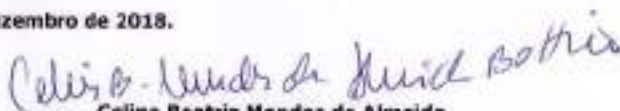
**DEMONSTRAÇÃO DO VALOR ADICIONADO**  
**FUNDAÇÃO DARCY VARGAS - CNPJ: 33.472.143/0001-55 - Em 31 de Dezembro de 2018 e 2017**  
(Valores expressos em reais)


	2018		2017	
Receitas operacionais	348.033,50		435.597,84	
Outras receitas/Eventuais	494.806,41		663.043,60	
Remuneração Trabalho Voluntário	468.000,00		608.400,00	
<b>Insumos adquiridos de terceiros</b>				
(-) Serviços de terceiros	(375.545,66)		(474.102,92)	
(-) Materiais, energia e outros	(26.912,45)		(103.953,83)	
(-) Outros custos e despesas operacionais	(258.821,55)		(366.508,66)	
<b>Valor Adicionado Bruto</b>	<b>649.560,25</b>		<b>762.476,03</b>	
(-) Depreciações, amortização e exaustão	(63.064,12)		(58.081,27)	
<b>Valor Adicionado Líquido produzido pela Instituição</b>	<b>586.496,13</b>		<b>704.394,76</b>	
Receitas Financeiras	632.026,70		1.058.909,32	
<b>Total do Valor Adicionado a distribuir</b>	<b>1.218.522,83</b>		<b>1.763.304,08</b>	
<b>DESTINAÇÃO DO VALOR ADICIONADO</b>				
Remuneração Trabalho Voluntário	468.000,00	38,41%	608.400,00	35%
Remuneração do Trabalho (pessoal, encargos e benefícios)	1.982.393,70	162,69%	2.029.462,24	115%
Despesas Financeiras	6.363,25	0,52%	18.882,02	1%
Déficit do Período	(1.238.254,12)	-101,62%	(893.440,18)	-51%
<b>Total do Valor Destinado ou Distribuído</b>	<b>1.218.522,83</b>	<b>100%</b>	<b>1.763.304,08</b>	<b>100%</b>

*As notas explicativas fazem parte integrante das Demonstrações Contábeis.*

Rio de Janeiro, 31 de dezembro de 2018.

  
Alice do Amaral Peixoto Moreira Franco  
Presidente da Fundação

  
Celina Beatriz Mendes de Almeida  
Bottino  
Diretora Financeira

  
Vilma Venas Rodrigues  
Contadora  
CRC-RJ nº 067.056/0-1

**Notas Explicativas às Demonstrações Contábeis**  
**Exercícios findos em 31 de dezembro de 2018 e 2017**  
**Valores em Reais**

**NOTA 1 - CONTEXTO OPERACIONAL**

A **Fundação Darcy Vargas – Casa do Pequeno Jornaleiro** é pessoa jurídica de direito privado, entidade beneficente de assistência social, com objetivos também voltados para assistência educacional e cultural, sem fins lucrativos, regendo-se pelo seu Estatuto Social, cuja última alteração encontra-se registrada no 10º Ofício de Notas da Capital no Livro nº 7.221 Folhas 169/175 Ato nº 070 em 26/11/2015, registrado no Cartório do Registro Civil das Pessoas Jurídicas sob averbação na Matrícula nº 8.769, Protocolo nº 201601071529558, em 03/02/2016, aprovado pelo Ministério Público Estadual, de acordo com a Portaria 1ª PJF Nº 057/2015, Processo MPRJ 2015.01012559 e com a Resolução nº 68/79 da Procuradoria-Geral de Justiça do Estado do Rio de Janeiro.

A Fundação, dentro do sentido filantrópico com que foi instituída, destina-se a prestar assistência e promoção social às faixas da população menos favorecidas, financeira e socialmente, oferecendo Ensino Fundamental, anos finais do 6º ao 9º ano de escolaridade, e Ensino Médio, com metodologia de ensino presencial, vinculada ao Sistema Estadual de Ensino, além de programas, projetos e pesquisas sociais, educacionais e culturais, voltadas para crianças e adolescentes, especialmente os vendedores de jornais e adultos, assim como a promover e estimular a divulgação de conhecimento científico, a melhoria do ensino, a pesquisa e o desenvolvimento institucional e a maior capacitação técnica da comunidade, através de cursos – inclusive de educação profissional –, simpósios, seminários, conferências, palestras, exposições, congressos, eventos e estudos, no país e no exterior”.

A Fundação possui os seguintes registros e inscrições legais:

- CNPJ nº 33.472.143/0001-55;
- Inscrição Estadual: Isenta;
- Inscrição Municipal nº 01.538.454;
- Em 1963, através do Processo nº 00000.055602/1963-00, a **Fundação Darcy Vargas** obteve o Certificado de Entidade Beneficente de Assistência Social, que atualmente tem como data de validade 31/12/2020;
- Conselho Municipal de Assistência Social - CMAS/RJ, registro nº 02/66/210, válido até 25/07/2019.
- Conselho Municipal dos Direitos da Criança e do Adolescente - CMDCA/RJ, registro nº 904/2011 com validade até 30/04/2019.

A Fundação possui o reconhecimento como Entidade de Utilidade Pública:

- Federal - Pelo Decreto nº 431 de 28/12/1961, cumprindo os requisitos do Art 3º Lei 13204/2015



**Notas Explicativas às Demonstrações Contábeis**  
**Exercícios findos em 31 de dezembro de 2018 e 2017**  
**Valores em Reais**

- Estadual - Decreto nº 25.104 de 23/12/1998, renovado até o ano de 2019.

A Fundação possui os seguintes Órgãos Estatutários:

- Conselho Deliberativo, com 15 (quinze) integrantes sendo 03 vacâncias;
- Conselho Diretor, com 7 (sete) integrantes;
- Conselho Fiscal, com 5 (cinco) integrantes, sendo 3 (três) efetivos e 2 (dois) suplentes; e
- Conselho Emérito, com número ilimitado de integrantes.

A Fundação tem sede e foro no município do Rio de Janeiro, na Rua do Livramento nº 27 com entrada principal, pela Rua Sousa e Silva, 112 - Gamboa - RJ - CEP: 20220-560.

O endereço sede da Fundação é resultante da transferência gratuita do domínio útil dos terrenos de acrescidos de Marinha, Lotes 126 a 131 e 139 a 144, da Quadra nº 14, do Cais do Porto, no bairro da Saúde, conforme Processo nº 64.217, em 15/09/1941; com Contrato de Cessão do terreno de acrescido de Marinha, à Rua do Livramento, nº 27 - Saúde - RJ - em 09/06/1953, registrado pelo Tribunal de Contas em sessão de 04/09/1953, constante de Fls. nº 24 do Processo nº 172.260/53.

A entidade não efetuou pagamentos de remuneração, adiantamentos, verbas de representação ou distribuição de resultados a seus Diretores ou Conselheiros; e nem há acúmulo de funções por parte de seus administradores.

No exercício em tela foi elaborada proposta orçamentária.

Os recursos da Fundação foram aplicados em suas finalidades institucionais, de conformidade com seu Estatuto Social, demonstrados pelas suas Despesas e Investimentos Patrimoniais.

**NOTA 2 – APRESENTAÇÃO E ELABORAÇÃO DAS DEMONSTRAÇÕES CONTÁBEIS**

a) Declaração de Conformidade

As Demonstrações Contábeis foram elaboradas de acordo com as Normas Brasileiras de Contabilidade e estão sendo apresentadas de acordo com as práticas contábeis adotadas no Brasil, em consonância nas disposições aplicáveis às instituições sem finalidades lucrativas da ITG 2002 - Entidades sem Finalidade de Lucros e aplicando também a NBC TG 1000 - Contabilidade para Pequenas e Médias Empresas nos aspectos não abordados pela ITG 2002.

b) Base de Mensuração

As Demonstrações Contábeis foram elaboradas com base no custo histórico.

c) Moeda funcional e Moeda de Apresentação

As Demonstrações Contábeis estão sendo apresentadas em reais.

**Notas Explicativas às Demonstrações Contábeis**  
**Exercícios findos em 31 de dezembro de 2018 e 2017**  
**Valores em Reais**

**NOTA 3 – RESUMO DAS PRINCIPAIS PRÁTICAS CONTÁBEIS**

a) Caixa e Equivalentes de Caixa

Caixa e equivalentes de caixa incluem dinheiro em caixa, depósitos bancários e investimentos de curto prazo de alta liquidez, quando houver, que são prontamente conversíveis em um montante conhecido de caixa e que estão sujeitos a um insignificante risco de mudança de valor.

b) Outros ativos e passivos circulantes e não circulantes

São demonstrados pelos valores de realização (ativo) e pelos valores conhecidos ou calculáveis, acrescidos, quando aplicável, dos correspondentes encargos e variações monetárias incorridos (passivos).

c) Ativo Não Circulante

O Imobilizado está registrado ao custo histórico de aquisição, deduzido por depreciação calculada pelo método linear, às taxas anuais que levam em consideração o tempo de vida útil estimado dos bens.

No Intangível estão registrados os softwares e marcas e patentes ao custo de aquisição deduzido dos valores amortizáveis, calculados pelo método linear ao longo de suas vidas úteis.

d) Receitas e Despesas

As receitas e despesas são registradas em conformidade com o regime contábil de competência de exercício, com exceção das subvenções e doações de terceiros que são registradas por ocasião do efetivo recebimento dos recursos.

**NOTA 4 – CAIXA E EQUIVALENTES DE CAIXA**

No Caixa estão os numerários à vista para atendimento das necessidades financeiras imediatas da entidade.

Em Bancos temos os depósitos à vista para atendimento das necessidades financeiras imediatas da entidade.

Nas Aplicações Financeiras estão registrados os valores aplicados no mercado financeiro, visando rentabilidade, segurança e liquidez, para cumprimento das obrigações assumidas pela Fundação. Neste exercício, os recursos financeiros estão aplicados em Fundo Automático CDB - Certificados de Depósitos Bancários, Fundo Longo Prazo Corp 3 Milhões (renda fixa) e Fundo Institucional (Renda Fixa).



**Notas Explicativas às Demonstrações Contábeis**  
**Exercícios findos em 31 de dezembro de 2018 e 2017**  
**Valores em Reais**

<b>Caixa e Equivalentes de Caixa</b>	<u>2018</u>	<u>2017</u>
<b>Caixa</b>		
Caixa	350,16	1.136,48
<b>Bancos c/ Movimento</b>		
Banco do Brasil C/C 220.074-0	2.324,10	2.002.899,49
Banco do Brasil C/C 39217-0	31.030,00	-
Itaú C/C 04947-6	10,00	559,94
Itaú C/C 05556-4	-	10,00
	<u>33.364,10</u>	<u>2.003.469,43</u>
<b>Aplicações Financeiras</b>		
Banco do Brasil - RF LP CORP 3 Milhoes	1.904.296,73	2.881.853,92
Banco do Brasil - Fundo Institucional	7.347.594,02	5.394.939,04
Itaú - Aplic Aut Mais Cta 04947-6	85.993,15	131.691,42
Itaú - Aplic Aut Mais Cta 05556-4	-	2.592,90
	<u>9.337.883,90</u>	<u>8.411.077,28</u>
	<b>9.371.598,16</b>	<b>10.415.683,19</b>

**NOTA 5 – RECEBÍVEIS DE CLIENTES**

Os saldos a receber representam direitos que a Fundação possui junto a distribuidores de jornais e revistas.

	<u>2018</u>	<u>2017</u>
O Globo	14.537,33	53.818,28
O Dia	50.497,59	51.959,42
Lance / Arete Editorial Ltda.	1.682,59	1.682,59
Treelog / Dinap	13.634,18	31.364,78
	<u>80.351,69</u>	<u>138.825,07</u>

**NOTA 6 – ESTOQUES**

Em Estoques estão registrados valores da Despensa Geral e do Almoarifado, necessários à execução e manutenção das atividades desenvolvidas pela entidade.

<b>Estoque</b>	<u>2018</u>	<u>2017</u>
Despensa Geral	48.540,52	26.689,39
Almoarifado	119.672,90	112.015,49
	<u>168.213,42</u>	<u>138.704,88</u>

**Notas Explicativas às Demonstrações Contábeis**  
**Exercícios findos em 31 de dezembro de 2018 e 2017**  
**Valores em Reais**

**NOTA 7 – OUTROS ATIVOS CIRCULANTES**

Este grupo é composto pelos seguros (despesa do exercício seguinte) e adiantamentos cujo período de vigência beneficia o exercício seguinte e estão representados pelos seus respectivos valores nominais.

	<b>2018</b>	<b>2017</b>
Outros Adiantamentos	4.685,44	6.847,47
Adiantamento a Fornecedores	-	19.085,00
Adiantamento de Empregados	64.410,16	76.000,87
Seguros	971,00	971,00
	<b>70.066,60</b>	<b>102.904,34</b>

**NOTA 8 – IMOBILIZADO E INTANGÍVEL**

Os ativos Imobilizados e Intangíveis são contabilizados pelo custo de aquisição ou construção, deduzidos da depreciação/amortização do período, conforme taxas definidas pela legislação vigente, originando o valor líquido contábil.

No exercício em tela não ocorreram aquisições, somente baixa em 17/04/2018 pela venda do único veículo de propriedade da Fundação, autorizado pelo Ministério Público em Portaria nº 55/2017 de 15/05/2017, procedimento MPRJ 201601225463.

Em Marcas e Patentes estão registrados os registros de marcas e patentes junto ao INPI.

<b>Imobilizado</b>	<b>Taxa de Depreciação (a.a.)</b>	<b>2018</b>	<b>2017</b>
		<b>Custo</b>	<b>Custo</b>
Benefícios em Imóveis de Terceiros	4%	859.870,53	859.870,53
Instrumentos de Música	10%	19.129,81	19.129,81
Móveis e Utensílios	10%	75.412,85	75.412,85
Máquinas, Equipamentos e Acessórios	10%	152.883,30	152.883,30
Instalações	10%	227.061,42	227.061,42
Aparelhos Elétricos	10%	13.448,18	13.448,18
Veículos	20%	-	32.485,80
Informática	20%	73.295,89	73.295,89
(-) Depreciação Acumulada	-	(844.077,43)	(813.634,61)
		<b>577.024,55</b>	<b>639.953,17</b>
<b>Intangível</b>		<b>2018</b>	<b>2017</b>
	<b>Taxa de Amortização (a.a.)</b>	<b>Custo</b>	<b>Custo</b>
Software	20%	4.060,00	4.060,00
Marcas e Patentes	10%	1.781,00	1.781,00
(-) Amortização Acumulada	-	(4.827,83)	(4.692,33)
		<b>1.013,17</b>	<b>1.148,67</b>

**Notas Explicativas às Demonstrações Contábeis**  
**Exercícios findos em 31 de dezembro de 2018 e 2017**  
**Valores em Reais**

**NOTA 9 – FORNECEDORES**

Representam obrigações de curto prazo com fornecedores, contraídas pela entidade, a serem quitadas no próximo exercício.

	2018	2017
Fornecedores	100.346,05	103.856,06

**NOTA 10 – OBRIGAÇÕES TRIBUTÁRIAS**

O saldo refere-se ao Imposto de Renda Retido na Fonte e Pis/Cofins/CSLL a serem recolhidos no próximo exercício.

Impostos e Contribuições a Recolher	2018	2017
IRRF a Recolher	18.816,27	9.469,60
Contribuição a Recolher	55,80	87,11
	<b>18.872,07</b>	<b>9.556,71</b>

**NOTA 11 – OBRIGAÇÕES SOCIAIS**

Os saldos das obrigações sociais de INSS, INSS retido de prestadores de serviços, Contribuição Sindical, FGTS e PIS são referentes às provisões de dezembro a serem quitadas no próximo exercício.

Obrigações Trabalhistas e Sociais	2018	2017
INSS a Recolher	9.595,57	8.957,32
INSS Retido Prestador de Serviços	730,64	1.233,26
Contribuição Sindical a Recolher	68,93	40,93
FGTS a Recolher	6.213,45	8.089,07
PIS a Recolher	1.113,12	1.072,18
	<b>17.721,71</b>	<b>19.392,76</b>

**NOTA 12 – OUTRAS OBRIGAÇÕES**

Nessas rubricas temos outras obrigações a serem quitadas no próximo exercício.

Outras Obrigações	2018	2017
Bolsas Alunos	8.204,87	8.204,87
Recurso Alimentação Escola	16.500,00	-
Energia Elétrica	6.663,31	8.201,80
Seguros de Vida de Funcionários	83,97	73,05
Água e Esgoto	373,28	1.006,13
Provisões para contingência	16.539,59	12.000,00
Convenio Município RJ	31.030,00	-
	<b>79.395,02</b>	<b>29.485,85</b>



**Notas Explicativas às Demonstrações Contábeis**  
**Exercícios findos em 31 de dezembro de 2018 e 2017**  
**Valores em Reais**

**NOTA 13 – PROVISÕES SOCIAIS**

As Férias são referentes às obrigações transcorridas e ainda não gozadas pelos funcionários da Fundação.

O saldo em décimo terceiro salário e encargos referem-se ao FGTS e PIS incidentes sobre a segunda parcela que serão recolhidos no exercício seguinte.

<b>Provisões Sociais</b>	<b>2018</b>	<b>2017</b>
Provisão de Férias e Encargos	155.762,68	138.708,04
Encargos décimo terceiro	3.483,87	5.020,78
	<b>159.246,55</b>	<b>143.728,82</b>

**NOTA 14 – PATRIMÔNIO LÍQUIDO**

O Patrimônio Líquido é constituído pelo superávit ou déficit inerente às atividades da Fundação, apurado ao término de cada exercício social.

Neste exercício foram realizados ajustes de exercícios anteriores no montante de R\$ 258,81 referente a recolhimento de ISS-Imposto Sobre Serviços das competências 08/2012 e 02/2015.

O Resultado do Período foi Déficit de R\$ 1.238.254,12

**15 - SEGUROS**

Para atender medidas preventivas, a Fundação adota política de contratar cobertura de seguros, conforme demonstrado acima, para os seus ativos.

<b>Nome da Seguradora</b>	<b>Descrição</b>	<b>Coberturas</b>	<b>Valor Segurado R\$</b>
CHUBB Seguros Brasil S/A	R. Sousa e Silva, 112 - Gamboa - Rio de Janeiro - RJ	Compreensivo Empresarial e Responsabilidade Civil em Geral	2.150.000,00

Para atender medidas preventivas, a Fundação adota política de contratar cobertura de seguros, conforme demonstrado acima, para os seus ativos.

**Notas Explicativas às Demonstrações Contábeis**  
**Exercícios findos em 31 de dezembro de 2018 e 2017**  
**Valores em Reais**

**16 - AVALIAÇÃO DE DESEMPENHO**

	<b>2018</b>	<b>2017</b>
<b>Liquidez Corrente</b>		
$\frac{\text{Ativo Circulante}}{\text{Passivo Circulante}}$	$\frac{9.690.229,87}{375.581,40} = 25,80$	<b>35,28</b>
<b>Imobilização do Patrimônio</b>		
$\frac{\text{Ativo Não Circulante}}{\text{Patrimônio Líquido}} \times 100$	$\frac{578.037,72 \times 100}{9.892.686,19} = 5,84\%$	<b>5,76%</b>

A Fundação apresenta situação de liquidez corrente com margem de segurança, pois este índice mede o quanto esta possui de investimentos do Ativo Circulante para cada R\$ 1,00 em exigibilidade no Passivo Circulante, ou seja, para cada R\$ 1,00 devido, a mesma detém R\$ 25,80

O Grau de Imobilização demonstra que a Fundação tem investido no Imobilizado o equivalente a 5,84% do Patrimônio Líquido em 2018.

**17 - GRATUIDADES CONCEDIDAS**

No Atendimento a Lei nº 12.101/09, a entidade, no ano de 2018, concedeu gratuidades totais aos alunos das comunidades carentes da Saúde, Gamboa, Santo Cristo, Providência, Centro e adjacências, totalizando o montante de gastos em R\$ 2.650.056,61 (excluídas as remunerações trabalho voluntário e encargos de depreciação/amortização), o que representa 100% da Receita Bruta da Fundação e em 2017 foram R\$ 2.992.909,67 representando 100% da Receita Bruta naquele ano.

As gratuidades oferecidas às comunidades carentes representam o custo total das Despesas da Fundação, excluídas as remunerações do trabalho voluntário e o encargo econômico de depreciação, considerando que toda assistência é prestada gratuitamente. Todos os valores registrados nas contas de despesas c/ pessoal e encargos, serviços de terceiros, materiais, gerais, financeiras, diretas com alunos, são realizadas para atingir o objetivo da entidade, isto é, educação e Filantrópica, respaldada em documentação hábil, apuradas por competência, através de notas fiscais, recibos e demais documentos, em conformidade com as exigências legais.

**Notas Explicativas às Demonstrações Contábeis**  
**Exercícios findos em 31 de dezembro de 2018 e 2017**  
**Valores em Reais**

**18 - CUSTOS DO ATENDIMENTO GRATUITO**

O custo é apurado pelos gastos efetivos, com base em notas fiscais, folha de pagamento, contratos de serviços e produtos, conforme demonstrado no quadro abaixo:

<b>Custos da Atividade Educacional (em Reais)</b>	<b>2018</b>	<b>2017</b>
Salários, encargos e benefícios	1.407.820,01	1.450.176,58
Serviços de Terceiros	19.079,97	73.648,88
Materiais	13.441,38	5.002,63
Despesas Gerais	85.394,62	91.607,43
Bens Patrimoniais	1.090,00	4.129,10
Programa EPJ	125.042,81	191.151,24
Provisão Férias e Décimo Terceiro Salário	216.957,41	-
Provisão Contingência	-	12.000,00
<b>Totais</b>	<b>1.868.826,20</b>	<b>1.827.715,86</b>

**19 – DEMONSTRATIVO DO CUMPRIMENTO DO MÍNIMO DE BOLSAS INTEGRAIS**

Em conformidade com o artigo 15 da Lei Nº 12.101/09 e artigo 13 do Decreto Nº 8.242/14, a Entidade ofereceu bolsas educacionais integrais para alunos com perfil socioeconômico de acordo com as disposições da lei.

A Instituição de ensino presta serviços educacionais integralmente gratuitos, não havendo cobrança de mensalidades/anuidades. Desta forma, todos os alunos matriculados são considerados e atendem o público alvo estabelecido pela lei 12.101/09 e devido este fato cumprem a proporção estabelecida pelo art. 13 da referida lei, conforme demonstração abaixo:

<b>EDUCAÇÃO BASICA EM 31/12/2018</b>	<b>QUANTIDADE</b>
Total de alunos matriculados	142
(-) Alunos bolsistas integrais (100%) Lei 12.101/09	87
(-) Alunos bolsistas integrais institucionais	55
Alunos pagantes	0
Quantidade mínima a ser garantida com perfil socioeconômico	28
<b>Alunos considerados para cumprimento da obrigação 1/5.</b>	<b>87</b>



**Notas Explicativas às Demonstrações Contábeis**  
**Exercícios findos em 31 de dezembro de 2018 e 2017**  
**Valores em Reais**

**20 - CONTRIBUIÇÕES SOCIAIS USUFRUÍDAS**

Em atendimento à ITG 2002, aprovada pela resolução CFC nº 1.409/12 sobre entidades sem fins lucrativos, a entidade demonstra a seguir o montante de renúncia fiscal apurado, caso a obrigação devida fosse. Para as principais contribuições, foram considerados os cálculos estimados de renúncia fiscal, em função de sua natureza de entidade sem fins lucrativos

	<b>2018</b>	<b>2017</b>
Cota Patronal + RAT + Terceiros	413.451,03	372.299,44
COFINS	58.285,99	82.978,52
	<b>471.737,02</b>	<b>455.277,96</b>

**21 – CONTINGÊNCIA CONTÁBIL**

De acordo com informações dos advogados que patrocinam os interesses da Fundação, o ente fundacional está envolvido em processos trabalhistas e judiciais, sendo:

- Processo nº 0001111-09.2011.5.01.0025 na 25ª Vara do Trabalho do RJ - do Trabalho do RJ – Ação trabalhista encerrada mediante acordo judicial, com encaminhamento ao INSS. O INSS apresentou petição visando a cobrança da contribuição previdenciária pela Fundação sobre as parcelas do acordo celebrado. Em 2017 foi estimada perda provável de R\$ 12.000,00 e saldo remanescente em 31/12/2018 de R\$ 6.983,68.
- Processo nº 0090024-48.1995.8.19.0001 – Ação Incidente de Impugnação na 20ª Vara Civil com Agravo de Instrumento em Recurso Especial interposto perante o Supremo Tribunal de Justiça com classificação de perda provável pelo impugnante no valor de R\$ 9.555,91.

**22 – REMUNERAÇÃO DE TRABALHO VOLUNTÁRIO**

Atendendo a ITG 2002 R1, o trabalho voluntário dos integrantes da Diretoria Executiva em exercício de suas funções, foi reconhecido pelo valor justo da prestação do serviço como se tivesse ocorrido o desembolso financeiro. Os registros foram realizados em contas de receita e despesa no valor total de R\$ 468.000,00.




**Notas Explicativas às Demonstrações Contábeis**  
**Exercícios findos em 31 de dezembro de 2018 e 2017**  
**Valores em Reais**


**23 – CONVENIO MUNICIPIO DO RJ**

Convênio nº 130/2018, celebrado entre o Município do Rio de Janeiro e a Fundação Darcy Vargas, que tem por objeto a transferência dos recursos financeiros do Programa Nacional de Alimentação Escolar PNAE/FNDE/MEC, recebidos pelo Município do Rio de Janeiro em favor da FDV, e destinados, exclusivamente, à aquisição de gêneros alimentícios para suprir parcialmente as necessidades nutricionais de alunos matriculados na instituição educacional, de acordo com o constante no Termo de Referência e no Plano de Trabalho.

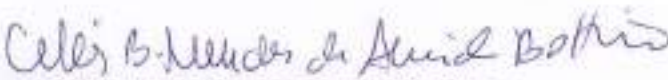
Valor : R\$ 31.030,00

Vigência : da data da assinatura até 30/06/2019.

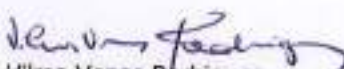
**Rio de Janeiro, 31 de dezembro de 2018**



Alice do Amaral Peixoto Moreira Franco  
Presidente da Fundação



Celina Beatriz Mendes de Almeida Bottino  
Diretora Financeira



Vilma Venas Rodrigues  
Contadora - CRC - RJ 067.056/0-1