

Balanco Patrimonial


(Valores Expressos em Reais)

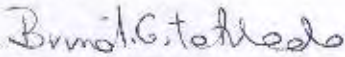
Exercicios findos em 31 de dezembro de 2020 e 2019


	NE	2020	2019
ATIVO			
CIRCULANTE		8.104.883,40	8.912.809,16
CAIXA E EQUIVALENTES DE CAIXA	4	7.839.471,86	8.742.610,24
RECEBÍVEIS DE CLIENTES	5	102.494,79	91.491,89
(-) PECLD	5	-41.225,12	-41.225,12
ESTOQUE	6	64.008,35	46.039,76
OUTROS ATIVOS CIRCULANTES	7	140.133,52	73.892,39
NÃO CIRCULANTE		467.405,87	519.387,86
IMOBILIZADO	8	1.424.033,98	1.421.101,98
(-) DEPRECIACÃO ACUMULADA		-957.370,29	-902.591,79
INTANGÍVEL	8	5.841,00	5.841,00
(-) AMORTIZACÃO ACUMULADA		-5.098,82	-4.963,33
TOTAL DO ATIVO		8.572.289,27	9.432.197,02

As notas explicativas fazem parte integrante das Demonstrações Contábeis.

Rio de Janeiro, 31 de dezembro de 2020.


Alice do Amaral Peixoto Moreira Franco
Presidente da Fundação


Bruna Teixeira da Costa Furtado
Diretora Financeira


Vilma Venas Rodrigues
Contadora
CRC-RJ nº 067.056/O-1

Balanco Patrimonial


(Valores Expressos em Reais)


Exercícios findos em 31 de dezembro de 2020 e 2019


	NE	2020	2019
PASSIVO			
CIRCULANTE		275.938,55	327.428,75
FORNECEDORES	9	110.929,65	103.930,21
OBRIGAÇÕES TRIBUTARIAS	10	14.729,90	11.614,94
OBRIGAÇÕES SOCIAIS	11	13.815,75	20.093,11
OUTRAS OBRIGAÇÕES	12	17.214,64	19.011,46
PROVISÕES SOCIAIS	13	103.781,06	116.342,78
PROVISÃO PARA CONTINGÊNCIA	20	6.983,68	6.983,68
CONVENIO MUNICIPIO RJ	22	-	27.838,70
RECURSOS VINCULADOS	23	8.483,87	21.613,87
PATRIMONIO LÍQUIDO	14	8.296.350,72	9.104.768,27
PATRIMONIO SOCIAL		9.104.768,27	9.892.686,19
DÉFICIT DO PERÍODO		- 808.417,55	- 787.917,92
TOTAL DO PASSIVO E PATRIMÔNIO LÍQUIDO		8.572.289,27	9.432.197,02

As notas explicativas fazem parte integrante das Demonstrações Contábeis.

Rio de Janeiro, 31 de dezembro de 2020.


Alice do Amaral Peixoto Moreira Franco
Presidente da Fundação


Bruna Teixeira da Costa Furtado
Diretora Financeira


Vilma Venas Rodrigues
Contadora
CRC-RJ nº 067.056/0-1

Demonstração do Resultado do Período

(Valores Expressos em Reais)

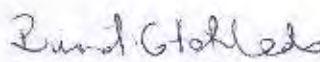
Exercícios findos em 31 de dezembro de 2020 e 2019


	NE	2020	2019
Receita Bruta Operacional		1.575.667,28	1.801.183,39
Receita de Contribuições		183.006,09	276.045,99
Receitas Financeiras		201.629,08	514.174,02
Receitas de Mensalidades Alunos		12.060,00	0,00
Recursos Convenios, Contratos e Parcerias		143.417,63	148.770,89
Receitas Eventuais		495.376,28	358.848,53
Remuneração de Trabalho Voluntário	21	540.178,20	503.343,96
Custo com Prestação de Serviços Educacionais		-1.137.898,90	-1.324.038,24
Custo com Prestação de Serviços Educacionais	17	-1.137.898,90	-1.324.038,24
Receita Operacional Líquida		437.768,38	477.145,15
Despesas		-1.246.185,93	-1.265.063,07
Despesas de Pessoal e Encargos		-354.432,76	-374.119,12
Despesas com Serviços de Terceiros		-234.851,07	-217.695,17
Despesas com Materiais		-25.377,60	-28.342,38
Despesas Gerais		-30.330,24	-77.366,74
Despesas Financeiras		-5.139,07	-4.846,34
Remuneração de Trabalho Voluntário	22	-540.178,20	-503.343,96
Despesas com Depreciação e Amortização	8	-54.913,99	-58.659,86
Despesas Patrimoniais		963,00	689,50
Déficit do Exercício	14	-808.417,55	-787.917,92

As notas explicativas fazem parte integrante das Demonstrações

Rio de Janeiro, 31 de dezembro de 2020.


Aíce do Amaral Peixoto Moreira Franco
Presidente da Fundação


Bruna Teixeira da Costa Furtado
Diretora Financeira



Vilma Venas Rodrigues
Contadora
CRC-RJ nº 067.056/O-1

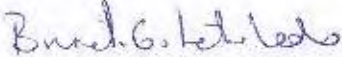
DEMONSTRAÇÃO DO RESULTADO ABRANGENTE
Em 31 de Dezembro de 2020 e 2019
(Valores expressos em reais)


	<u>2020</u>	<u>2019</u>
Déficit do Período	-808.417,55	-787.917,92
Transferência		
Resultado Abrangente Total	<u>-808.417,55</u>	<u>-787.917,92</u>

As notas explicativas fazem parte integrante das Demonstrações Contábeis.

Rio de Janeiro, 31 de dezembro de 2020.


Alice do Amaral Peixoto Moreira Franco
Presidente da Fundação


Bruna Teixeira da Costa Furtado
Diretora Financeira


Vilma Venas Rodrigues
Contadora
CRC-RJ 067056/0-1

DEMONSTRAÇÃO DAS MUTAÇÕES DO PATRIMÔNIO LÍQUIDO

Em 31 de Dezembro de 2020 e 2019

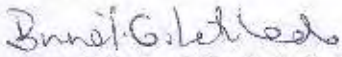
(Valores expressos em reais)


	<u>Patrimônio Social</u>	<u>Déficit do Período</u>	<u>Patrimônio Líquido</u>
Saldo em 31 de dezembro de 2018	11.130.940,31	-1.238.254,12	9.892.686,19
Incorporação do Superávit de 2018	-1.238.254,12	1.238.254,12	-
Déficit do Período	-	-787.917,92	-787.917,92
Ajustes de Exercícios Anteriores	-	-	-
Saldo em 31 de dezembro de 2019	9.892.686,19	-787.917,92	9.104.768,27
Incorporação do Déficit de 2019	-787.917,92	787.917,92	-
Déficit do Período	-	-808.417,55	-808.417,55
Ajustes de Exercícios Anteriores	-	-	-
Saldo em 31 de dezembro de 2020	9.104.768,27	-808.417,55	8.296.350,72

As notas explicativas fazem parte integrante das Demonstrações Contábeis.

Rio de Janeiro, 31 de dezembro de 2020.


Alice do Amaral Peixoto Moreira Franco
Presidente da Fundação


Bruna Teixeira da Costa Furtado
Diretora Financeira


Vilma Venas Rodrigues
Contadora
CRC-RJ 067056/O-1

Demonstração dos Fluxos de Caixa


(Valores Expressos em Reais)


Exercícios findos em 31 de dezembro de 2020 e 2019


	<u>2020</u>	<u>2019</u>
Déficit do Período	-808.417,55	-787.917,92
Depreciação do Período	54.778,50	58.514,36
Amortização do Período	135,49	135,50
Provisões Sociais	-12.540,51	-42.903,77
Ajustes de Exercícios Anteriores	-	-
Resultado do Período Ajustado	-766.044,07	-772.171,83
Fluxo de Caixa das Atividades Operacionais		
Varição nos Ativos Circulantes		
Varição em Recebíveis de Clientes	-11.002,90	30.084,92
Varição em Valores a Recuperar	-71.948,00	-
Varição em Estoques	-17.968,59	122.173,66
Varição em Outros Ativos Circulantes	5.706,87	-3.825,79
Varição nos Passivos Circulantes		
Varição em Fornecedores	6.999,44	3.584,16
Varição em Obrigações Tributárias	3.114,96	-7.257,13
Varição em Obrigações Sociais	-6.298,57	2.371,40
Varição em Outras Obrigações	-42.765,52	-3.947,31
CAIXA PROVENIENTE DAS ATIVIDADES OPERACIONAIS	-900.206,38	-628.987,92
Fluxo de Caixa das Atividades de Investimento		
(Aumento)/Redução do Ativo imobilizado e Intangível	-2.932,00	0,00
Baixa Depreciação Redução Ativo Imobilizado		0,00
Caixa líquido proveniente/(aplicado) - atividades de investimento	-2.932,00	0
Aumento (Redução) no Caixa e Equivalentes de Caixa	-903.138,38	-628.987,92
Caixa e Equivalentes no início do período	8.742.610,24	9.371.598,16
Caixa e Equivalentes no final do período	7.839.471,86	8.742.610,24
Aumento/(Redução) no Caixa e Equivalentes de Caixa	-903.138,38	-628.987,92

As notas explicativas fazem parte integrante das Demonstrações Contábeis.

Rio de Janeiro, 31 de dezembro de 2020.


Alice do Amaral Pelxoto Moreira Franco
Presidente da Fundação


Bruna Telxeira da Costa Furtado
Diretora Financeira


Vilma Venas Rodrigues
Contadora
CRC-RJ 067056/O-1

DEMONSTRAÇÃO DO VALOR ADICIONADO


Em 31 de Dezembro de 2020 e 2019


(Valores expressos em reais)

	2020		2019	
Receitas operacionais	195.066,09		276.045,99	
Outras receitas/Eventuais	638.793,91		507.619,42	
Remuneração Trabalho Voluntário	540.178,20		503.343,96	
Insumos adquiridos de terceiros				
(-) Serviços de terceiros	- 251.069,73	-	238.692,17	
(-) Materiais, energia e outros	- 25.377,70	-	29.026,31	
(-) Outros custos e despesas operacionais	- 197.723,63	-	445.000,13	
Valor Adicionado Bruto	899.867,14		574.290,76	
(-) Depreciações, amortização e exaustão	- 54.913,99	-	58.649,86	
Valor Adicionado Líquido produzido pela Instituição	844.953,15		515.640,90	
Receitas Financeiras	201.629,08		514.174,02	
Total do Valor Adicionado a distribuir	1.046.582,23		1.029.814,92	
DESTINAÇÃO DO VALOR ADICIONADO		%		%
Remuneração Trabalho Voluntário	540.178,20	51,61%	503.343,96	48,88%
Remuneração do Trabalho (pessoal, encargos e benefícios)	1.309.679,23	125,14%	1.309.542,54	127,16%
Despesas Financeiras	5.142,35	0,49%	4.846,34	0,47%
Déficit do Período	- 808.417,55	-77,24%	- 787.917,92	-76,51%
Total do Valor Destinado ou Distribuído	1.046.582,23	100%	1.029.814,92	100%

As notas explicativas fazem parte integrante das Demonstrações Contábeis.

Rio de Janeiro, 31 de dezembro de 2020.


Alice do Amaral Peixoto Moreira Franco
Presidente da Fundação


Bruna Teixeira da Costa Furtado
Diretora Financeira


Vilma Venas Rodrigues
Contadora
CRC-RJ nº 067.056/O-1

Notas Explicativas às Demonstrações Contábeis
Exercícios findos em 31 de dezembro de 2020 e 2019
Valores em Reais

Folha 08


NOTA 1 - CONTEXTO OPERACIONAL

A **Fundação Darcy Vargas – Casa do Pequeno Jornaleiro** é pessoa jurídica de direito privado, entidade beneficente de assistência social, com objetivos também voltados para assistência educacional e cultural, sem fins lucrativos, regendo-se pelo seu Estatuto Social, cuja última alteração encontra-se registrada no 10º Ofício de Notas da Capital no Livro nº 7.221 Folhas 169/175 Ato nº 070 em 26/11/2015, registrado no Cartório do Registro Civil das Pessoas Jurídicas sob averbação na Matrícula nº 8.769, Protocolo nº 201601071529558, em 03/02/2016, aprovado pelo Ministério Público Estadual, de acordo com a Portaria 1ª PJF Nº 057/2015, Processo MPRJ 2015.01012559 e com a Resolução nº 68/79 da Procuradoria-Geral de Justiça do Estado do Rio de Janeiro.

A Fundação, dentro do sentido filantrópico com que foi instituída, destina-se a prestar assistência e promoção social às faixas da população menos favorecidas, financeira e socialmente, oferecendo Ensino Fundamental, anos finais do 6º ao 9º ano de escolaridade, e Ensino Médio, com metodologia de ensino presencial, vinculada ao Sistema Estadual de Ensino, além de programas, projetos e pesquisas sociais, educacionais e culturais, voltadas para crianças e adolescentes, especialmente os vendedores de jornais e adultos, assim como a promover e estimular a divulgação de conhecimento científico, a melhoria do ensino, a pesquisa e o desenvolvimento institucional e a maior capacitação técnica da comunidade, através de cursos – inclusive de educação profissional – simpósios, seminários, conferências, palestras, exposições, congressos, eventos e estudos, no país e no exterior”.

A Fundação possui os seguintes registros e inscrições legais:

- CNPJ nº 33.472.143/0001-55;
- Inscrição Estadual: Isenta;
- Inscrição Municipal nº 01.538.454;
- Em 1963, através do Processo nº 00000.055602/1963-00, a **Fundação Darcy Vargas** obteve o Certificado de Entidade Beneficente de Assistência Social, que atualmente tem como data de validade 31/12/2020. A Fundação requereu a renovação desse Certificado em 17/11/2020 e aguarda seu exame e julgamento pela Secretaria de Regulação e Supervisão da Educação Superior.
- Conselho Municipal de Assistência Social do Rio de Janeiro – CMAS/Rio inscrição 215 Processo 08/004607/1999 com validade até 30/04/2021



Notas Explicativas às Demonstrações Contábeis
Exercícios findos em 31 de dezembro de 2020 e 2019
Valores em Reais

Folha 09

- Conselho Municipal dos Direitos da Criança e do Adolescente - CMDCA/RJ, registro nº 02/066/210 com validade até 12/08/2022.

A Fundação possui o reconhecimento como Entidade de Utilidade Pública:

- Estadual - Decreto nº 179/75, Lei 3383/00 e Resolução SEASDH nº 267 de 23/07/2010, revalidado para os exercícios de 2020 e 2021.

A Fundação possui os seguintes Órgãos Estatutários:

- Conselho Deliberativo, com 15 (quinze) integrantes sendo 03 vacâncias;
- Conselho Diretor, com 7 (sete) integrantes;
- Conselho Fiscal, com 5 (cinco) integrantes, sendo 3 (três) efetivos e 2 (dois) suplentes; e
- Conselho Emérito, com número ilimitado de integrantes.

A Fundação tem sede e foro no município do Rio de Janeiro, na Rua do Livramento nº 27 com entrada principal pela Rua Sousa e Silva, 112 - Gamboa - RJ - CEP: 20220-560.

O endereço sede da Fundação é resultante da transferência gratuita do domínio útil dos terrenos de acréscidos de Marinha, Lotes 126 a 131 e 139 a 144, da Quadra nº 14, do Cais do Porto, no bairro da Saúde, conforme Processo nº 64.217, em 15/09/1941; com Contrato de Cessão do terreno de acréscido de Marinha, à Rua do Livramento, nº 27 - Saúde - RJ - em 09/06/1953, registrado pelo Tribunal de Contas em sessão de 04/09/1953, constante de Fls. nº 24 do Processo nº 172.260/53.

A entidade não efetuou pagamentos de remuneração, adiantamentos, verbas de representação ou distribuição de resultados a seus Diretores ou Conselheiros; e nem há acúmulo de funções por parte de seus administradores.

No exercício em tela foi elaborada proposta orçamentária.

Os recursos da Fundação foram aplicados em suas finalidades institucionais, em conformidade com seu Estatuto Social, demonstrados pelas suas Despesas e Investimentos Patrimoniais.



Notas Explicativas às Demonstrações Contábeis
Exercícios findos em 31 de dezembro de 2020 e 2019
Valores em Reais

Folha 10

NOTA 2 – BASE DE PREPARAÇÃO DAS DEMONSTRAÇÕES CONTÁBEIS

a) Declaração de Conformidade

As Demonstrações Financeiras foram elaboradas de acordo com as Normas Brasileiras de Contabilidade e estão sendo apresentadas de acordo com as práticas contábeis adotadas no Brasil, em consonância nas disposições aplicáveis às instituições sem finalidades lucrativas conforme Resolução CFC nº 1409/2012 que aprova a ITG 2002 (R1) - Entidades sem Finalidade de Lucros e aplicando também a NBC TG 1000 - Contabilidade para Pequenas e Médias Empresas nos aspectos não abordados pela ITG 2002 (R1) aprovada pela Resolução nº 1255/2009.

b) Base de Mensuração

As Demonstrações Contábeis foram elaboradas com base no custo histórico.

c) Moeda funcional e Moeda de Apresentação

As Demonstrações Contábeis estão sendo apresentadas em reais.

NOTA 3 – RESUMO DAS PRINCIPAIS PRÁTICAS CONTÁBEIS

a) Caixa e Equivalentes de Caixa

Caixa e equivalentes de caixa incluem dinheiro em caixa, depósitos bancários e investimentos de curto prazo de alta liquidez, quando houver, que são prontamente conversíveis em um montante conhecido de caixa e que estão sujeitos a um insignificante risco de mudança de valor.

b) Outros ativos e passivos circulantes e não circulantes

São demonstrados pelos valores de realização (ativo) e pelos valores conhecidos ou calculáveis, acrescidos, quando aplicável, dos correspondentes encargos e variações monetárias incorridos (passivos).

c) Imobilizado e Intangível

O Imobilizado e o Intangível estão registrados ao custo de aquisição, deduzido por depreciação ou amortização calculada pelo método linear, às taxas anuais que levam em consideração o tempo de vida útil estimada dos bens.



Notas Explicativas às Demonstrações Contábeis
Exercícios findos em 31 de dezembro de 2020 e 2019
Valores em Reais

Folha 11

d) Receitas, Custos e Despesas

As receitas, os custos e as despesas são registradas em conformidade com o regime contábil de competência de exercício, com exceção das doações e das receitas financeiras, que são registradas por ocasião do efetivo recebimento dos recursos.

NOTA 4 – CAIXA E EQUIVALENTES DE CAIXA

	2020	2019
Caixa		
Caixa	1.684,26	2.723,97
Bancos c/ Movimento		
BB Saara Ag 183-x C/C 220.074-0	7.018,49	1.254,64
Itaú Ag 0580 C/C 04947-6	10,00	10,00
	7.028,49	1.264,64
Aplicações Financeiras		
BB – RF CNP JRF LP 220074-0	0,00	914.428,83
BB – Fundo Institucional RF	4.807.796,41	7.775.719,95
Itaú – Aplic Aut Mais Cta 04947-6	18.728,13	20.634,15
BB RF DI VIP - PNAE	0,00	27.838,70
XP – Novus Institucional FIC FIM	1.501.772,46	0,00
XP – OCCAM Institucional FIC FIM	1.502.462,11	0,00
	7.830.759,11	8.738.621,63
	7.839.471,86	8.742.610,24

No Caixa estão os numerários à vista para atendimento das necessidades financeiras imediatas da entidade.

Em Bancos temos os depósitos à vista para atendimento das necessidades financeiras imediatas da entidade.

Nas Aplicações Financeiras estão registrados os valores aplicados no mercado financeiro, visando rentabilidade, segurança e liquidez, para cumprimento das obrigações assumidas pela Fundação. Neste exercício, os recursos financeiros estão aplicados em Fundo Automático CDB - Certificados de Depósitos Bancários e Fundos de Renda Fixa.



Notas Explicativas às Demonstrações Contábeis
Exercícios findos em 31 de dezembro de 2020 e 2019
Valores em Reais

Folha 12

NOTA 5 – RECEBÍVEIS DE CLIENTES

Os saldos a receber representam direitos que a Fundação possui junto a distribuidores de jornais e revistas.

Na conta PECLD-Perda Estimada para Crédito de Liquidação Duvidosa, temos o valor total a receber da Editora O DIA Ltda. vencidos a mais de um ano, em cobrança judicial no Processo nº 0009275-38.2018.8.19.0001 que tramita na 6ª Vara Empresarial da Comarca da Capital RJ.

	<u>2020</u>	<u>2019</u>
O Globo	18.001,07	26.212,07
O Dia	55.223,72	49.167,43
Lance / Arctc Editorial Ltda.	1.682,59	1.682,59
Treelog / Dinap	27.587,41	14.429,80
(-) PECLD	<u>(41.225,12)</u>	<u>(41.225,12)</u>
	<u>61.269,67</u>	<u>50.266,77</u>

NOTA 6 – ESTOQUES

Em Estoques estão registrados os valores da Despensa Geral e do Almoxarifado, necessários à execução e manutenção das atividades desenvolvidas pela entidade.

Estoque	<u>2020</u>	<u>2019</u>
Despensa Geral	52.468,11	32.578,15
Almoxarifado	<u>11.540,24</u>	<u>13.461,61</u>
	<u>64.008,35</u>	<u>46.039,76</u>

NOTA 7 – OUTROS ATIVOS CIRCULANTES

Este grupo é composto pelos valores a recuperar, seguros (despesa do exercício seguinte) e adiantamentos cujo período de vigência beneficia o exercício seguinte e estão representados pelos seus respectivos valores nominais.

	<u>2020</u>	<u>2019</u>
Valores a Recuperar	71.948,00	0,00
Outros Adiantamentos	5.258,83	4.813,36
Adiantamento a Fornecedores	0,00	105,00
Adiantamento de Empregados	62.058,20	68.112,89
Seguros	868,49	861,14
	<u>140.133,52</u>	<u>73.892,39</u>



Notas Explicativas às Demonstrações Contábeis
Exercícios findos em 31 de dezembro de 2020 e 2019
Valores em Reais

. Folha 13

NOTA 8 – IMOBILIZADO E INTANGÍVEL

Os ativos Imobilizados e Intangíveis são contabilizados pelo custo de aquisição ou construção, deduzidos da depreciação/amortização do período, conforme taxas definidas pela legislação vigente, originando o valor líquido contábil.

Neste exercício não ocorreram baixas no Imobilizado e o acréscimo foi no valor de R\$ 2.932,00.

Imobilizado	Taxa de Depreciação (a.a.)	2020	2019
		Custo	Custo
Benefitorias em Imóveis de Terceiros	4%	859.870,53	859.870,53
Instrumentos de Música	10%	19.129,81	19.129,81
Móveis e Utensílios	10%	75.412,85	75.412,85
Máquinas, Equipamentos e Acessórios	10%	155.815,30	152.883,30
Instalações	10%	227.061,42	227.061,42
Aparelhos Elétricos	10%	13.448,18	13.448,18
Informática	20%	73.295,89	73.295,89
(-) Depreciação Acumulada	-	(957.370,29)	(902.591,79)
		466.663,69	518.510,19

Intangível	Taxa de Amortização (a.a.)	2020	2019
		Custo	Custo
Software	20%	4.060,00	4.060,00
Marcas e Patentes	10%	1.781,00	1.781,00
(-) Amortização Acumulada	-	(5.098,82)	(4.963,33)
		742,18	877,67

Em Marcas e Patentes estão registrados os registros de marcas e patentes da FDV, junto ao INPI.

No intangível não ocorreram aquisições e não houve baixa.



Notas Explicativas às Demonstrações Contábeis
Exercícios findos em 31 de dezembro de 2020 e 2019
Valores em Reais

Folha 14

NOTA 9 – FORNECEDORES

Valor referente à provisão em dezembro/2020, a ser quitada no próximo exercício.

	<u>2020</u>	<u>2019</u>
Fornecedores	110.929,65	103.930,21

NOTA 10 – OBRIGAÇÕES TRIBUTÁRIAS

O saldo refere-se a Imposto de Renda, Pis/Cofins/CSLL retidos em 2020 que serão recolhidos no próximo período.

Impostos e Contribuições a Recolher	<u>2020</u>	<u>2019</u>
IRRF a Recolher	14.660,15	11.559,14
Contribuição a Recolher	69,75	55,80
	<u>14.729,90</u>	<u>11.614,94</u>

NOTA 11 – OBRIGAÇÕES SOCIAIS

Os saldos das obrigações sociais, referem-se as retenções de INSS segurados empregados e de prestadores de serviços, Contribuição Sindical a recolher, salários a pagar e provisões de FGTS e PIS sobre Folha de Pagamento que serão quitados no próximo exercício.

Obrigações Trabalhistas e Sociais	<u>2020</u>	<u>2019</u>
INSS a Recolher	5.748,24	7.830,76
INSS Retido Prestador de Serviços	2.701,66	927,70
Contribuição Sindical a Recolher	68,93	40,93
FGTS a Recolher	5.275,46	10.001,65
PIS a Recolher	0,00	1.292,07
Salários a Pagar	21,46	0,00
	<u>13.815,75</u>	<u>20.093,11</u>

Handwritten signature and initials.

Notas Explicativas às Demonstrações Contábeis
Exercícios findos em 31 de dezembro de 2020 e 2019
Valores em Reais

. Folha 15

NOTA 12 – OUTRAS OBRIGAÇÕES

Nessas rubricas temos outras obrigações a serem quitadas no próximo exercício e credito a identificar realizado pela TREELOG S/A Logística e Distribuição.

Outras Obrigações	2020	2019
Bolsas Alunos	8.204,87	8.204,87
Energia Elétrica	2.979,60	5.401,65
Seguros de Vida de Funcionários	86,60	86,65
Água e Esgoto	353,44	368,29
Valor a classificar	5.590,13	4.950,00
	17.214,64	19.011,46

NOTA 13 – PROVISÕES SOCIAIS

As Provisões Sociais representam provisão de Férias e encargos s/ Férias e foram constituídas de forma mensal, em função do número de dias a que cada empregado tem direito, mensurada à remuneração mensal na data do Balanço.

Provisões Sociais	2020	2019
Provisão de Férias e Encargos	101.159,10	116.342,78
Encargos décimo terceiro	2.621,96	-
	103.781,06	116.342,78

NOTA 14 – PATRIMÔNIO LÍQUIDO

Patrimônio Social

No Patrimônio Social estão registrados os resultados de exercícios anteriores que foram incorporados no Patrimônio Social, conforme Resolução nº 1409/2012 que aprova a ITG 2002 (R1), item nº 15, apresentado com saldo acumulado.

O Resultado do Período foi Déficit de R\$ 808.417,55 que após realização de assemble, será suportado pelo Patrimônio Social.



Notas Explicativas às Demonstrações Contábeis
Exercícios findos em 31 de dezembro de 2020 e 2019
Valores em Reais

Folha 16

15 - SEGUROS

Para atender medidas preventivas, a Fundação adota política de contratar cobertura de seguros para seus ativos, cuja vigência é de 03/07/2020 a 03/07/2021.

Nome da Seguradora E Apólice	Descrição	Coberturas	Valor Segurado R\$
CHUBB Seguros Brasil S/A Apólice: 1.180.039.578	Rua Sousa e Silva, 112 - Gamboa - Rio de Janeiro - RJ	Compreensivo Empresarial e Responsabilidade Civil em Geral	2.150.000,00

16 - AVALIAÇÃO DE DESEMPENHO

	<u>2020</u>	<u>2019</u>
Liquidez Corrente		
$\frac{\text{Ativo Circulante}}{\text{Passivo Circulante}}$	$\frac{8.104.883,40}{275.938,55} = 23,37$	27,22
Imobilização do Patrimônio		
$\frac{\text{Ativo Não Circulante}}{\text{Patrimônio Líquido}} \times 100$	$\frac{467.405,87 \times 100}{8.296.350,72} = 5,63$	5,70%

A Fundação apresenta situação de liquidez corrente segura quanto ao cumprimento de suas obrigações de curto prazo, pois este índice mede o quanto esta possui de investimentos no Ativo Circulante para cada R\$ 1,00 em exigibilidade no Passivo Circulante, ou seja, para cada R\$ 1,00 devido, para o cumprimento das obrigações a curto prazo.

O Grau de Imobilização demonstra que a Fundação possui investido no Ativo Imobilizado o equivalente a 5,63% do Patrimônio Líquido em 2020.



Notas Explicativas às Demonstrações Contábeis
Exercícios findos em 31 de dezembro de 2020 e 2019
Valores em Reais

. Folha 17

17 – GRATUIDADES E CUSTOS DE ATENDIMENTO

No atendimento a Lei nº 12.101/09, a Fundação concedeu gratuidade parcial aos alunos assistidos, das comunidades carentes da Saúde, Gamboa, Santo Cristo, Providência, Centro e adjacências, totalizando o montante de gastos em R\$ 1.137.898,90 pelos custos com prestação de serviços educacionais, representando aplicação de 100% da Receita do exercício de 2020 (excluído o reconhecimento do trabalho voluntário diretoria).


Os custos diretos com os atendimentos na atividade educacional, é apurado por centro de custo pelos gastos efetivos, sustentados por notas fiscais, folhas de pagamentos, encargos sociais recolhidos, contratos de serviços e produtos, dentre outros, conforme apuração demonstrada abaixo:

Custos da Atividade Educacional (em Reais)	2020	2019
Salários, encargos e benefícios	828.311,11	836.680,59
Serviços de Terceiros	16.218,66	20.997,00
Materiais	0,10	12.849,53
Despesas Gerais	36.029,55	104.906,28
Bens Patrimoniais	18.240,00	599,90
Programa EPJ	112.164,12	290.386,73
Provisão Férias e Décimo Terceiro Salário	126.935,36	98.843,33
Totais	1.137.898,90	1.365.263,36

18 – DEMONSTRATIVO DO CUMPRIMENTO DO MÍNIMO DE BOLSAS INTEGRAIS

A Lei 12.101/2009 prevê em seu Artigo 13 parágrafos 7º que as Entidades de Educação que prestam serviços integralmente gratuitos deverão garantir a observância da proporção de no mínimo, 1 (um) aluno cuja renda familiar mensal per capita não exceda o valor de um salário-mínimo e meio para cada 5 (cinco) alunos matriculados.

O Decreto nº 8242/14 que regulamenta a Lei supramencionada, prevê ainda em seu Artigo 32 que as entidades de educação que prestem serviços integralmente gratuitos deverão garantir a observância da proporção de, no mínimo, um aluno cuja renda familiar mensal per capita não exceda o valor de um salário-mínimo e meio para cada cinco alunos matriculados, adotando e observando os critérios de seleção e as proporções previstas.



Notas Explicativas às Demonstrações Contábeis
Exercícios findos em 31 de dezembro de 2020 e 2019
Valores em Reais

Folha 18

A Fundação Darcy Vargas presta serviços **exclusivamente educacionais, com alunos pagantes e alunos bolsistas integrais**, havendo, portanto, cobrança de mensalidades/anuidades para os alunos pagantes. Desta forma, para o exercício de 2020 a Fundação registrou alunos matriculados pagantes e bolsistas integrais, cumprindo adequadamente ao previsto nas legislações em vigor, ficando assim demonstrado:

EDUCAÇÃO BÁSICA EM 2020	QUANTIDADE
Total de alunos matriculados	137
Total de alunos pagantes	30
Total de alunos bolsistas integrais (100%) Lei 12.101/09	104
Total de alunos bolsistas institucionais (100%) *	3
Quantidade mínima de alunos a ser garantida conforme critérios da Lei nº 12.101/09 para o caso de escolas 100% gratuitas: Garantir a matrícula de no mínimo 1 aluno pelos critérios de elegibilidade da Lei nº 12.101/09 para cada 5 alunos matriculados. (104/5=20,80=21 alunos)	6
Posição de alunos em 31.12.2020 matriculados como bolsistas integrais no perfil da Lei nº 12.101/2009, está ACIMA do previsto na legislação do CEBAS	104

* O termo aluno bolsista institucional, refere-se ao aluno que está matriculado como bolsista integral, cuja característica da bolsa não é filantrópica, pois o aluno não se enquadra nos critérios de elegibilidade previstos na Lei nº 12.101/09, sendo assim a respectiva bolsa é considerada institucional, ou seja, sua concessão é de livre deliberação da Instituição de Ensino, independente do atendimento ou não aos critérios da Lei nº 12.101/2009



Notas Explicativas às Demonstrações Contábeis
Exercícios findos em 31 de dezembro de 2020 e 2019
Valores em Reais

Folha 19

19 - ISENÇÕES USUFRUÍDAS

	2020	2019
Cota Patronal+RAT+Terceiros	276.297,99	293.913,40
COFINS	78.495,01	98.635,80
	354.793,00	392.549,20

A entidade demonstra o montante de renúncia fiscal, registrando na contabilidade em contas de compensação, caso a obrigação devida fosse sendo considerados os cálculos estimados de renúncia fiscal em função de sua natureza de entidade sem fins lucrativos. Tais isenções foram totalmente revertidas para os serviços educacionais que são prestados em caráter gratuitos.

O IRPJ e a CSLL não foram calculados em razão de déficit do exercício.


A COFINS foi calculada sobre as receitas, com exceção dos valores do trabalho voluntário.

O INSS Cota Patronal, RAT e Terceiros foi calculado no decorrer do exercício, em razão da Fundação usufruir de isenção das contribuições previdenciárias (**possui o certificado CEBAS**).

O PIS- Programa de Integração Social não foi calculado sobre a receita.

20 – PROVISÃO PARA CONTINGENCIA

Em provisão para contingência, o saldo se refere ao processo nº 2011.5.01.0025 na 25ª Vara do Trabalho do RJ, da ação trabalhista ajuizada por Fernanda Rosa Borges de Holanda em face da **Fundação**, encerrada mediante acordo judicial. O processo foi encaminhado ao INSS que apresentou petição visando a cobrança da contribuição previdenciária devida sobre as parcelas do acordo celebrado. A Fundação provisionou valor de R\$ 12.000,00 como montante da contingência, considerando os riscos do recolhimento previdenciário. Em 18/05/2018 parte do valor provisionado foi recolhido, restando saldo de R\$ 6.983,68 que aguarda a decisão do Juízo.



Notas Explicativas às Demonstrações Contábeis
Exercícios findos em 31 de dezembro de 2020 e 2019
Valores em Reais

Folha 20

21 – TRABALHO VOLUNTARIO

Em trabalho voluntário foram registrados valores correspondentes a diretoria estatutária, onde conforme ITG 2002, item nº 19: O trabalho voluntário deve ser reconhecido pelo valor justo da prestação do serviço como se tivesse ocorrido o desembolso financeiro.

	2020	2019
Diretoria Estatutária	540.178,20	503.343,96

22 – CONVENIO MUNICIPIO DO RJ

Os valores registrados nesta conta contábil se referem ao Convênio nº 07/2020, celebrado entre o Município do Rio de Janeiro e a Fundação Darcy Vargas, que tem por objeto a transferência dos recursos financeiros do Programa Nacional de Alimentação Escolar PNAE/FNDE/MEC, recebidos pelo Município do Rio de Janeiro em favor da FDV, e destinados, exclusivamente, à aquisição de gêneros alimentícios para suprir parcialmente as necessidades nutricionais de alunos matriculados na instituição educacional, de acordo com o constante no Termo de Referência e no Plano de Trabalho.

Valor: R\$ 22.898,00

Vigência: da data da assinatura 07/12/2020 até 31/12/2020.

23 – RECURSOS VINCULADOS

Os recursos vinculados representam valores a serem aplicados no próximo exercício, em despesas específicas, de acordo com contratos e parcerias realizados com interessados nas atividades da Fundação.

	2020	2019
Recurso – Laboratório de Ciências	5.518,87	5.518,87
Recurso – Obra na Quadra Esportiva	2.965,00	16.095,00
	8.483,87	21.613,87

197 ✓

Notas Explicativas às Demonstrações Contábeis
Exercícios findos em 31 de dezembro de 2020 e 2019
Valores em Reais

Folha 21

24 – COMPOSIÇÃO DAS RECEITAS

RECEITAS 2020		R\$ (Em Reais)
Receita Operacional		1.575.667,28
Receita de Contribuições		A 183.006,09
Editora O Globo		119.751,67
Editora O Dia		35.202,50
Arete Editorial		2.454,49
Treelog S/A Logística		25.597,43
Receitas Financeiras		B 201.629,08
Rendimentos RF LP Empresa		11.190,11
Juros e Multas Recebidos		100,94
Rendimentos Itaú Aut Mais		39,71
Rendimento RF Institucional		190.298,32
Mensalidades Escolares		C 12.060,00
Mensalidade de Aluno		12.060,00
Recursos Convênios, Contratos e Parcerias		D 143.417,63
Recursos - PNAE Programa Nacional de Alimentação Escolar		50.972,57
Recursos - Instituto Beneficência Pietá		70.614,38
Recursos - Obra da Quadra		13.130,00
Recursos - Porto & Costa		8.700,68
Receitas Eventuais		E 495.376,28
Doações de Terceiros		301.303,34
Recuperação de Despesa		69.311,84
Contribuições de terceiros		124.761,10
Remuneração de Trabalho Voluntário		F 540.178,20
Remuneração Trabalho Voluntario Diretoria		540.178,20

A – Receitas de Contribuições: RS 183.006,09

As receitas de contribuições representam os reconhecimentos dos valores dos distribuidores de jornais e revistas que a Fundação tem direito a receber e são eles: Editora O Globo, Editora O Dia, Arete Editorial e TREELOG S/A Logística.



Notas Explicativas às Demonstrações Contábeis
Exercícios findos em 31 de dezembro de 2020 e 2019
Valores em Reais

Folha 22

B – Receitas Financeiras: R\$ 201.629,08

São receitas provenientes das rentabilidades auferidas pelos recursos financeiros aplicados no Banco do Brasil S/A e Banco Itaú S/A, em fundos de investimentos e renda fixa.

C – Mensalidades Escolares

Mensalidades recebidas dos alunos pagantes nos meses de janeiro, fevereiro e março de 2020.

Total de alunos pagantes	30
--------------------------	----

D – Recursos Convênios, Contratos e Parcerias: R\$ 143.417,63

Esse grupo informa o somatório dos valores reconhecidos como receitas na ocasião dos pagamentos vinculados a cada convenio, contrato ou Termo de Parceria.

Segue abaixo os convênios, contratos e parcerias realizados entre a FDV e os interessados em suas atividades, vigentes em 2020:

- **Convênio nº 188/2019 e Convênio 07/2020**, celebrado com o **Município do Rio de Janeiro** respectivamente em 20/09/2019 e em 07/12/2020. Tem por objeto a transferência dos recursos financeiros do Programa Nacional de Alimentação Escolar PNAE/FNDE/MEC, destinados, exclusivamente, à aquisição de gêneros alimentícios para suprir parcialmente as necessidades nutricionais de alunos matriculados na instituição educacional.

Valor do Convênio nº 188/2019: R\$ 30.388,00

Vigência convenio nº 188/2019: da data da assinatura 20/09/2019 até 30/06/2020.

Valor do Convênio nº 07/2020: R\$ 22.898,00

Vigência convenio nº 07/2020: da data da assinatura 07/12/2020 até 31/12/2020

Esses convênios não têm contrapartida e são 100% custeados pelo Município do Rio de Janeiro.

- **Termo de Doação e Compromisso nº 002/003/2020**, celebrado com o **Instituto de Beneficência Pietá** em 14/02/2020. Tem por objeto atender o fornecimento de refeições, aos alunos da Fundação, ao longo do ano letivo de 2020, nas suas necessidades assistenciais.

Valor do Termo de Parceria: R\$ 70.000,00

Valor excedente que será reembolsado a FDV: R\$ 614,38

Vigência: 12 meses



Notas Explicativas às Demonstrações Contábeis
Exercícios findos em 31 de dezembro de 2020 e 2019
Valores em Reais

Folha 23

- **Obra da Quadra**
Campanha para ajudar custear obras de manutenção na quadra de esporte FDV
Valor reconhecido em 2020: R\$ 13.130,00
- **Porto e Costa Assessoria** – Instrumento de Parceria em 13/12/2019, com objeto de implementação da infraestrutura e administração continuada de Polo de Apoio Presencial, que oferecerá serviços educacionais à distância, nos níveis de graduação, pós-graduação e cursos de extensão, treinamento e atualização profissional conforme determinado pelo MEC-Ministério da Educação
Vigência: 20 anos

E – Receitas Eventuais: R\$ 495.376,28

As receitas eventuais correspondem ao somatório das doações e contribuições recebidas de Pessoa Física e de Pessoa Jurídica e recuperação de despesa pelo PIS Folha de Pagamento recolhido junto a Receita Federal no período de novembro/2015 a setembro/2020


F – Remuneração do Trabalho Voluntário: R\$ 540.178,20

Em receita do trabalho voluntário foram registrados os valores correspondentes ao reconhecimento do trabalho da diretoria estatutária FDV, observado o item 19 da ITG 2002: O trabalho voluntário deve ser reconhecido pelo valor justo da prestação do serviço como se tivesse ocorrido o desembolso financeiro.

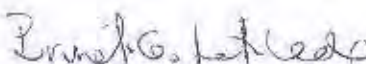
25 – EVENTOS SUBSEQUENTES

Não ocorreram até a presente data eventos que pudessem alterar de forma significativa as demonstrações contábeis, bem como as operações da Fundação.


Rio de Janeiro, 31 de dezembro de 2020.



Alice do Amaral Peixoto Moreira Franco
Presidente da Fundação



Bruna Teixeira da Costa Furtado
Diretora Financeira



Vilma Venas Rodrigues
Contadora - CRC - RJ/067.056/O-1